

Paro Registrado.

Octubre 2023

FICHA TERRITORIAL: Comarca Maestrazgo

Unidad: nº personas

Fuente: Instituto Aragonés de Empleo

Por grupo de edad y sexo

	Total	Hombres	Mujeres
16-19	3	3	0
20-24	5	2	3
25-29	5	2	3
30-34	7	2	5
35-39	6	2	4
40-44	9	3	6
45-49	7	5	2
50-54	9	5	4
55-59	29	11	18
60-64	28	12	16
Total	108	47	61

Por sector de actividad económica y sexo

CNAE-2009	Total	Hombres	Mujeres
Agricultura, ganadería y pesca	6	3	3
Industria y energía	23	7	16
Construcción	12	11	1
Servicios	64	24	40
Sin empleo anterior	3	2	1
Total	108	47	61

Por sección de actividad económica y sexo

CNAE-2009	Total	Hombres	Mujeres
Agricultura, ganadería, silvicultura y pesca	6	3	3
Industrias extractivas	1	1	0
Industria manufacturera	22	6	16
Construcción	12	11	1
Comercio al por mayor y al por menor; reparación de vehículos de motor y motocicletas	9	3	6
Transporte y almacenamiento	3	3	0
Hostelería	20	8	12
Información y comunicaciones	1	0	1
Actividades financieras y de seguros	2	0	2
Actividades inmobiliarias	1	0	1
Actividades profesionales, científicas y técnicas	1	0	1
Actividades administrativas y servicios auxiliares	2	0	2
Administración Pública y defensa; Seguridad Social obligatoria	9	5	4
Educación	5	3	2
Actividades sanitarias y de servicios sociales	6	2	4
Actividades artísticas, recreativas y de entretenimiento	2	0	2
Otros servicios	3	0	3
Sin clasificar	3	2	1
Total	108	47	61

La actividad económica indica aquélla en la que el parado realizó su último trabajo, según la Clasificación Nacional de Actividades Económicas de 2009 (CNAE-2009)

Paro Registrado.

Octubre 2023

FICHA TERRITORIAL: Comarca Maestrazgo

Unidad: nº personas

Fuente: Instituto Aragonés de Empleo

Por nivel de formación y sexo

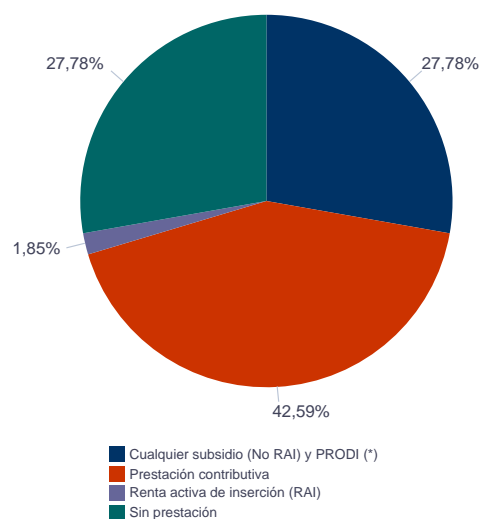
		Total	Hombres	Mujeres
Educación primaria	Educación Primaria o inferior	24	14	10
		24	14	10
Primera etapa de educación secundaria	Primera etapa de educación secundaria	56	24	32
		56	24	32
Segunda etapa de educación secundaria	Bachillerato	6	2	4
	Enseñanza media de formación profesional	5	2	3
		11	4	7
Enseñanza superior	Enseñanza superior de formación profesional	8	1	7
	Enseñanza superior universitaria	9	4	5
		17	5	12
Total		108	47	61

NOTA: La tabla de nivel de formación se basa en la Clasificación Nacional de Educación 2000 (INE). Se ha seleccionado el nivel educativo más alto adquirido por el demandante parado.

Por tipo de prestación y sexo

	Total	Hombres	Mujeres
Sin prestación	30	13	17
Prestación contributiva	46	23	23
Cualquier subsidio (No RAI) y PRODI (*)	30	10	20
Renta activa de inserción (RAI)	2	1	1
Total	108	47	61

(*) PRODI= Programa temporal de protección por desempleo e inserción, RAI = Renta activa de inserción.



Paro Registrado.

Octubre 2023

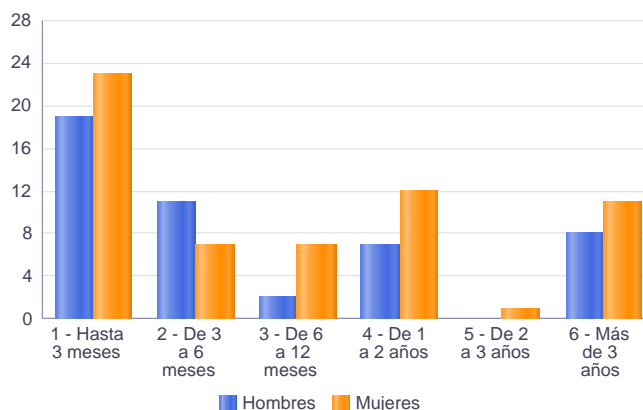
FICHA TERRITORIAL: Comarca Maestrazgo

Unidad: nº personas

Fuente: Instituto Aragonés de Empleo

Por tiempo en situación laboral como desempleado y sexo

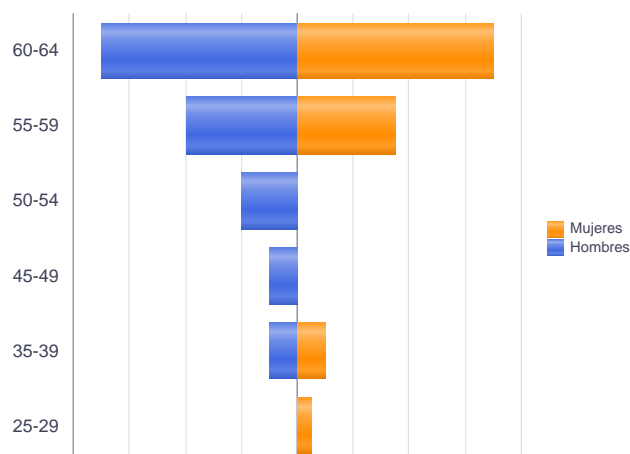
		Total	Hombres	Mujeres
Corta Duración	Hasta 3 meses	42	19	23
	De 3 a 6 meses	18	11	7
	De 6 a 12 meses	9	2	7
		69	32	37
Larga Duración	De 1 a 2 años	19	7	12
	De 2 a 3 años	1	0	1
	Más de 3 años	19	8	11
		39	15	24
Total		108	47	61



Parados de larga duración* por grupo de edad y sexo

	Total	Hombres	Mujeres
25-29	1	0	1
35-39	3	1	2
45-49	1	1	0
50-54	2	2	0
55-59	11	4	7
60-64	21	7	14
Total	39	15	24

* Más de 12 meses como desempleado



Paro Registrado.

Octubre 2023

FICHA TERRITORIAL: **Comarca Maestrazgo**

Unidad: nº personas

Fuente: Instituto Aragonés de Empleo

Por sector de actividad económica, nacionalidad y sexo

	Españoles			Extranjeros comunitarios (UE-27)			Extranjeros no comunitarios		
	Total	Hombres	Mujeres	Total	Hombres	Mujeres	Total	Hombres	Mujeres
Agricultura, ganadería y pesca	5	2	3	1	1	0	0	0	0
Construcción	9	8	1	1	1	0	2	2	0
Industria y energía	22	6	16	0	0	0	1	1	0
Servicios	57	20	37	6	3	3	1	1	0
Sin empleo anterior	2	2	0	0	0	0	1	0	1
Total	95	38	57	8	5	3	5	4	1

Ranking de ocupaciones más solicitadas por los demandantes parados, por sexo

Cod. Ocupación	Ocupación	Total	Hombres	Mujeres
92101050	Personal de limpieza o limpiadores en general	18	1	17
96021013	Peones de la construcción de edificios	17	15	2
95431028	Peones forestales	15	11	4
95121019	Peones de horticultura, jardinería	15	13	2
51101026	Cocineros, en general	13	4	9
51201049	Camareros, en general	13	5	8
97001104	Peones de la industria manufacturera, en general	12	5	7
96011029	Peones de obras publicas, en general	12	12	0
52201079	Dependientes de comercio, en general	11	0	11
97001140	Peones de la industria textil	10	3	7
95111016	Peones agrícolas, en general	8	6	2
61201028	Jardineros, en general	7	5	2
92101027	Camareros de pisos (hostelería)	7	0	7
58251029	Guías de turismo	6	1	5
84121035	Conductores de furgonetas, hasta 3,5 t.	6	5	1
81521016	Operadores de máquina circular tejedora de genero de punto	5	2	3
71211015	Albañiles	5	5	0
43091029	Empleados administrativos, en general	5	0	5
43091010	Agentes judiciales y/o alguaciles	5	4	1
57101013	Asistentes domiciliarios	4	1	3
52201231	Dependientes de panadería, pastelería y confitería	4	0	4
52201068	Dependientes de carnicería y/o charcutería	4	2	2
44121057	Recepcionistas-telefonistas en oficinas, en general	4	1	3
96031016	Peones de exterior de minas, canteras y/o pozos de petróleo	4	4	0

NOTA: Cada demandante puede solicitar hasta 6 ocupaciones.